


Sistema para el Desarrollo Integral de la Familia en el Municipio de León Gto
Estado de Variación en la Hacienda Pública
Del 1 de enero al 31 de marzo del 2026
(Cifras en Pesos)


Concepto	Hacienda Pública / Patrimonio Contribuido	Hacienda Pública / Patrimonio Generado de Ejercicios Anteriores	Hacienda Pública / Patrimonio Generado del Ejercicio	Exceso o Insuficiencia en la Actualización de la Hacienda Pública / Patrimonio	Total
Hacienda Pública/Patrimonio Contribuido Neto de 2025	149,168,812.16				149,168,812.16
Aportaciones	79,700,086.00				79,700,086.00
Donaciones de Capital	69,468,726.16				69,468,726.16
Actualización de la Hacienda Pública/Patrimonio	0.00				0.00
Hacienda Pública/Patrimonio Generado Neto de 2025		78,850,981.79	-3,312,767.79		75,538,214.00
Resultado del Ejercicio (Ahorro/Desahorro)			-3,312,767.79		-3,312,767.79
Resultados de Ejercicios Anteriores		-8,110,655.75			-8,110,655.75
Revalúos		86,961,637.54			86,961,637.54
Reservas		0.00			0.00
Rectificaciones de Resultados de Ejercicios Anteriores		0.00			0.00
Exceso o Insuficiencia en la Actualización de la Hacienda Pública/Patrimonio Neto de 2025				0.00	0.00
Resultado por Posición Monetaria				0.00	0.00
Resultado por Tenencia de Activos no Monetarios				0.00	0.00
Hacienda Pública/Patrimonio Neto Final de 2025	149,168,812.16	78,850,981.79	-3,312,767.79	0.00	224,707,026.16
Cambios en la Hacienda Pública/Patrimonio Contribuido Neto de 2026	33,069,940.80				33,069,940.80
Aportaciones	0.00				0.00
Donaciones de Capital	33,069,940.80				33,069,940.80
Actualización de la Hacienda Pública/Patrimonio	0.00				0.00
Variaciones de la Hacienda Pública/Patrimonio Generado Neto de 2026		-3,312,767.79	23,433,329.98		20,120,562.19
Resultado del Ejercicio (Ahorro/Desahorro)			20,120,562.19		20,120,562.19
Resultados de Ejercicios Anteriores		-3,312,767.79	3,312,767.79		0.00
Revalúos			0.00		0.00
Reservas			0.00		0.00
Rectificaciones de Resultados de Ejercicios Anteriores			0.00		0.00
Cambios en el Exceso o Insuficiencia en la Actualización de la Hacienda Pública/Patrimonio Neto de 2026				0.00	0.00
Resultado por Posición Monetaria				0.00	0.00
Resultado por Tenencia de Activos no Monetarios				0.00	0.00
Hacienda Pública/Patrimonio Neto Final de 2026	182,238,752.96	75,538,214.00	20,120,562.19	0.00	277,897,529.15

Bajo protesta de decir verdad declaramos que los Estados Financieros y sus notas, son razonablemente correctos y son responsabilidad del emisor.


ELABORÓ


 C.P. MARÍA REINA RAMÍREZ GONZÁLEZ
 COORDINADORA DE CONTABILIDAD

REVISÓ


 M EN A., C.P.C., y P.C.C.A.G. OLVIA KEREN CASTORENA JARAMILLO
 DIRECTORA ADMINISTRATIVA

AUTORIZÓ


 LIC. ANDREA LÓPEZ GUTIÉRREZ
 DIRECTORA GENERAL Y SECRETARIA TÉCNICA